

младшая группа
Капельки



Девиз группы:

Мы - звонкие Капельки
В группе живем

Мы вместе играем и мир познаем!

Мы дружные Капельки

Верим в успех,

И все пожелайте нам

Нам новых ПОБЕД!



**Итоговое родительское
собрание
в младшей группе
2020-2021 учебный год**



Повестка родительского собрания :

- ✓ **Итоги воспитательно-образовательной работы в младшей группе за 2020-2021 учебный год.**
- ✓ **Летний оздоровительный период в детском саду**
- ✓ **Консультации для родителей «Здравствуй ЛЕТО!»**




Дети группы изучая программный материал показали за 2020-2021 уч.год положительную динамику по всем пяти образовательным областям основной общеобразовательной программы.

Дети многое знают, многим интересуются, познают окружающий мир. Всё чего они достигли – это заслуга, прежде всего совместной работы родителей с воспитателями.

Познавательное развитие

У детей сформирован устойчивый познавательный интерес, занятия с детьми проходят в игровой форме. В течение учебного года закреплялись знания 6 основных цветов: красный, желтый, зеленый, синий, белый, черный. Дети знают и называют домашних и диких животных, их детенышей.



Художественно – эстетическому развитие

На занятиях по художественно – эстетическому развитию, которые включают в себя рисование, аппликацию, лепку и наиболее интересны детям, так как эти виды деятельности продуктивны, мы учили правильно держать карандаш, кисть, не напрягая мышц и не сжимая сильно пальцы, хотя в этом есть определенные проблемы, не все дети с этим справляются.

Речевое развитие

Дети проявляют огромный интерес к книгам, знают короткие стихотворения, с помощью настольного театра сами играют и отображают знакомую сказку.





Физическое развитие

На конец года стоит отметить, что дети гармонично физически развиваются, с желанием двигаются, им интересно выполнять разнообразные физические упражнения, они научились действиям с физкультурными пособиями. В соответствии с возрастными возможностями у них развивается координация движений, способны быстро реагировать на сигналы, переключаться с одного движения на другое. Научились выполнять задания, действовать, в общем, для всех темпе.

Социально – коммуникативное развитие

Дети успешно освоили умения самообслуживания, культурно-гигиенические навыки.




Наши детки приняли активное участие в районном конкурсе «Съедобная кормушка»



В конкурсе МАДОУ «Мастерская Деда Мороза»



football YO
PLAY stuff
TRUCK jack-in-the
AIRPLANE
jacks SCOO
teddy bear
robot FUN
top blocks
dolly JIG
football YO
PLAY stuff
TRUCK jack-in-t
AIRPLANE
jacks SCOO
teddy bear
robot FUN
top blocks
dolly JIG
fo YO
TRUCK jack-in-t
AIRPLANE
jacks SCOO




*Детки в садике живут,
Здесь играют и поют,
Здесь друзей себе находят,
На прогулку с ними ходят*



football YO
PLAY stuff
TRUCK jack-in-the
AIRPLANE
jacks SCOO
teddy bear
robot FUN
top blocks
dolly JIG
football YO
PLAY stuff
TRUCK jack-in-t
AIRPLANE
jacks SCOO
teddy bear
robot FUN
top blocks
dolly JIG
fo YO
TRUCK jack-in-t
AIRPLANE
jacks SCOO

Я по улице гуляю,
Свежим воздухом дышу.
Что увидел я, что знаю
Хоть сейчас вам
расскажу.



football YO
PLAY stuff
TRUCK jack-in-
AIRPLANE
jacks
ted
robot
top
d
fo
TRUCK
AIRPLANE
jacks SCOO



*Я венок из одуванчиков сплету,
Словно, звёздочками голову украшу.
 Попрошу исполнить давнюю мечту:
"Полететь хотела б в небо с пухом
вашим."*



**Строю я, строю
Из кубиков домик.
В домик поселится
Ласковый гномик.**



**Как танцуем мы красиво,
Улыбаемся счастливо.
Наши танцы хороши,
Мы танцуем от души.**



**Маму очень я люблю
И цветок ей подарю -
Умнице, красавице
Мой цветок понравится.**



На занятия иду
Все, что надо разложу
Клей ,бумага, карандаш
Замечательный пейзаж



football
YO
PLAY stuff
TRUCK jack
AIRPLANE
jacks
teddy bear
robot
top blocks
dolly
football
PLAY stuff
TRUCK jack-in-t
AIRPLANE
jacks SCOOTER
teddy bear
robot FUN
top blocks
dolly
fo
YO
TRUCK jack-in-t
AIRPLANE
jacks SCOOTER

*Я скажу вам без труда,
Слушайте, ребята,
Для детей важна еда,
Кушать детям надо.*




*Праздник мы встречаем.
Елку наряжаем,
Вешаем игрушки.
Шарики, хлопушки.*



Летний оздоровительный период




football YO
PLAY stuff
TRUCK jack-in-the
AIRPLANE
jacks SCOO
teddy bear
robot FUN
top blocks
dolly JIG
football YO
PLAY stuff
TRUCK jack-in-t
AIRPLANE
jacks SCOO
teddy bear
robot FUN
top blocks
dolly JIG
fo YO
TRUCK jack-in-t
AIRPLANE
jacks SCOO




Задачи на летний оздоровительный период 2021 года:

1. Создание условий, обеспечивающих охрану жизни и укрепление физического и психического здоровья детей, путём активизации движений и целенаправленного общения с природой.
2. Реализация системы мероприятий, направленных на оздоровление и физическое воспитание детей, предупреждение заболеваемости и травматизма.
3. Организация активного отдыха детей, самостоятельной двигательной и художественной деятельности, детского экспериментирования и творчества, создание позитивного эмоционального настроения, приобщение к традициям детского сада (спортивным играм, походам в природный массив, экскурсиям в организации микросоциума и др.), развитие самостоятельности, инициативности, любознательности и познавательной активности.
4. Осуществление педагогического и санитарного просвещения родителей и педагогов по вопросам воспитания и оздоровления детей в летний период.
5. Продолжение работы по созданию развивающей предметно – пространственной среды на территории ДОО.



football YO
PLAY stuff
TRUCK jack-in-the
AIRPLANE
jacks SCOO
teddy bear
robot FUN
top blocks
dolly JIG
football YO
PLAY stuff
TRUCK jack-in-t
AIRPLANE
jacks SCOO
teddy bear
robot FUN
top blocks
dolly JIG
fo YO
TRUCK jack-in-t
AIRPLANE
jacks SCOO



www.s-p-profi.ru



**ПРИ КУПАНИИ НЕОБХОДИМО
СОБЛЮДАТЬ ПРАВИЛА:**

- 1. Не разрешается купаться
натощак и раньше чем через 1-1,5
часа после еды**
- 2. В воде дети должны находиться
в движении**
- 3. При появлении озноба
немедленно выйти из воды**
- 4. Нельзя разгорячённым
окупаться
в прохладную воду.**



Солнечный удар

При длительном пребывании ребенка на солнце может наступить тепловой удар.

При этом у ребенка появляются слабость, головная боль, тошнота, рвота, учащается пульс, дыхание, расширяются зрачки, возможен обморок, температура тела повышается до 39 - 40 °С.

Первая помощь пострадавшему ребенку заключается в быстрейшем удалении его из зоны перегревания. Его кладут на открытое место, хорошо проветриваемое. Освобождают от верхней одежды, смачивают лицо холодной водой, похлопывая мокрым полотенцем, на голову кладут пузырь с холодной водой или лед. Срочно доставить ребенка в лечебное учреждение.

Чтобы не произошло теплового удара, необходимо ребенка одевать в соответствии с температурой воздуха, иметь головной убор.





Остерегайтесь клещей

МАЙ, ИЮНЬ - ПЕРИОД АКТИВНОСТИ КЛЕЩЕЙ.

КЛЕЩИ - переносчики клещевого энцефалита.

Это опасное заболевание, которое возникает у человека после укуса клещей.

**Чтобы не иметь печальных последствий,
выполняйте наши советы:**

- * одежду в лес надо одевать с затянутыми воротниками, поясами. Брюки тщательно заправлять в носки.
- * **ВСЁ ЭТО ПРЕПЯТСТВУЕТ ЗАПОЛЗАНИЮ КЛЕЩЕЙ НА ТЕЛО ЧЕЛОВЕКА;**
- * **ПОСЛЕ ВОЗВРАЩЕНИЯ ИЗ ЛЕСА НЕОБХОДИМО ОСМОТРЕТЬ ВСЁ ТЕЛО,** т.к. клещи, попадая на кожу, не сразу присасываются к ней;
- * если клещ присосался надо его смазать растительным маслом, вазелином, любым жиром, керосином, место укуса обязательно смазать йодом;
- * если оторвался хобот клеща, его надо удалить прокалённой на пламени иглой.

В случае укуса клеща - немедленно обратитесь к врачу.



ЯДОВИТЫЕ РАСТЕНИЯ

Все дети любопытны и, увы, неосторожны.

А ведь иные растения крайне ядовиты, и могут стать причиной несчастья.

Одно из самых коварных растений -

"волчье лыко". Отравление вызывает все растение. С рук ядовитый сок может попасть на губы, в глаза.

Распространены в нашей полосе "вороний глаз", чистотел, белена.

Умейте отличать съедобные грибы от ядовитых. Нередки случаи отравления грибами - бледной поганкой, мухомором, ложными опятами и другими. Наиболее типичные симптомы: понос, увеличение печени, желтуха, слабость, синюшность, тошнота, рвота, боли в икроножных мышцах, судороги. Смерть может наступить от паралича дыхания.

При первых признаках отравления необходимо немедленно оказать медицинскую помощь.

Проявляйте осмотрительность к этим растениям. Не срывайте их.



ПРАВИЛА ДОРОЖНОГО ДВИЖЕНИЯ



**Пешеходный переход
От беды убержёт!
Все дороги на пути
По нему переходи!**



**Первым делом нужно нам
Посмотреть по сторонам:
Слева, справа путь свободен?
Значит, смело переходим!**



**Если же машина рядом,
Пропустить её нам надо!
Мы немного подождём
И спокойно перейдём.**



**Если транспорт тут и там,
Перейти так сложно нам!
Пусть на помощь здесь придёт
Нам подземный переход!**



**Вот зелёный свет зовёт
Смело двигаться вперёд.
Нынче главный – пешеход,
А потом – машин черёд!**



**Вот зажгётся красный свет.
Говорит: «Дороги нет!
Не бегите, не спешите,
Свет зелёный подождите!»**



**Никогда не забывай:
На дороге – не играй!
Здесь опасно заезваться!
Здесь не место баловаться!**



**Если тротуара нет,
Будь внимательней вдвойне!
По обочине иди,
Во все стороны гляди!**


ДЕТЯМ О ПОЖАРНОЙ БЕЗОПАСНОСТИ




От огня и дыма
Спрятаться нельзя.
Убегать из дома
Нужно вам, друзья!



Неисправную гирлянду
Лучше не включать,
Чтоб пожарных и врачей
В дом не вызывать!




Если все приборы разом
Ты в одну розетку включишь,
То пожар проводки сразу
В этой комнате получишь!



Свечи ёлку украшают,
Красоту ей придают,
Но пожаром угрожают
И беду вам принесут!



Спицы в розетку засунул едва -
Искры и пламя до потолка.
То, что ты еще живой, -
Повезло тебе, «герой»!



Если спички в руки взял,
Сразу ты опасным стал -
Ведь огонь, что в них живет,
Много бед всем принесет!



Пусть знает каждый гражданин
Пожарный номер - 01

Я ЗНАЮ, ЧТО НЕЛЬЗЯ



Держись подальше я, друзья,
От всех чужих людей!
Под доброй маской может быть
Какой-нибудь злодей.

ПОЗВОЛЯТЬ
НЕЗНАКОМЫМ
ПРИКАСАТЬСЯ
КО МНЕ

САДИТЬСЯ
В МАШИНЫ
К ЧУЖИМ
ЛЮДЯМ



Незнакомых берегусь,
К ним в машину не сажусь!

НАЗЫВАТЬ
НЕЗНАКОМЫМ
СВОЁ ИМЯ
И АДРЕС

ОТКРЫВАТЬ
ДВЕРЬ ЧУЖИМ
ЛЮДЯМ

БРАТЬ
У НЕЗНАКОМЫХ
ИГРУШКИ
И СЛАДОСТИ

РАЗГОВАРИВАТЬ
С НЕЗНАКОМЫМИ
ЛЮДЬМИ

Адрес свой и имя
наизусть я знаю.
Незнакомым людям
их не называю.

Если я один в квартире,
Дверь чужим не открываю!
Это правило простое
Никогда не забываю!



Не беру у незнакомца
Ни игрушек, ни конфет.
На чужие предложения
Отвечаю смело "Нет"!



Не гуляю я с чужим,
Не хожу за руку с ним.

Я ЗНАЮ

football YO
PLAY stuff
TRUCK jack-in-the
AIRPLANE
jacks SCOOP
teddy bear
robot FUN
top blocks
dolly JIG
football YO
PLAY stuff
TRUCK jack-in-t
AIRPLANE
jacks SCOOP
teddy bear
robot FUN
top blocks
dolly JIG
fo YO
TRUCK jack-in-t
AIRPLANE
jacks SCOOP



СПАСИБО ЗА ВНИМАНИЕ!



www.s-p-profi.ru