

**Родительское собрание
во второй группе раннего
возраста «Лучики»**



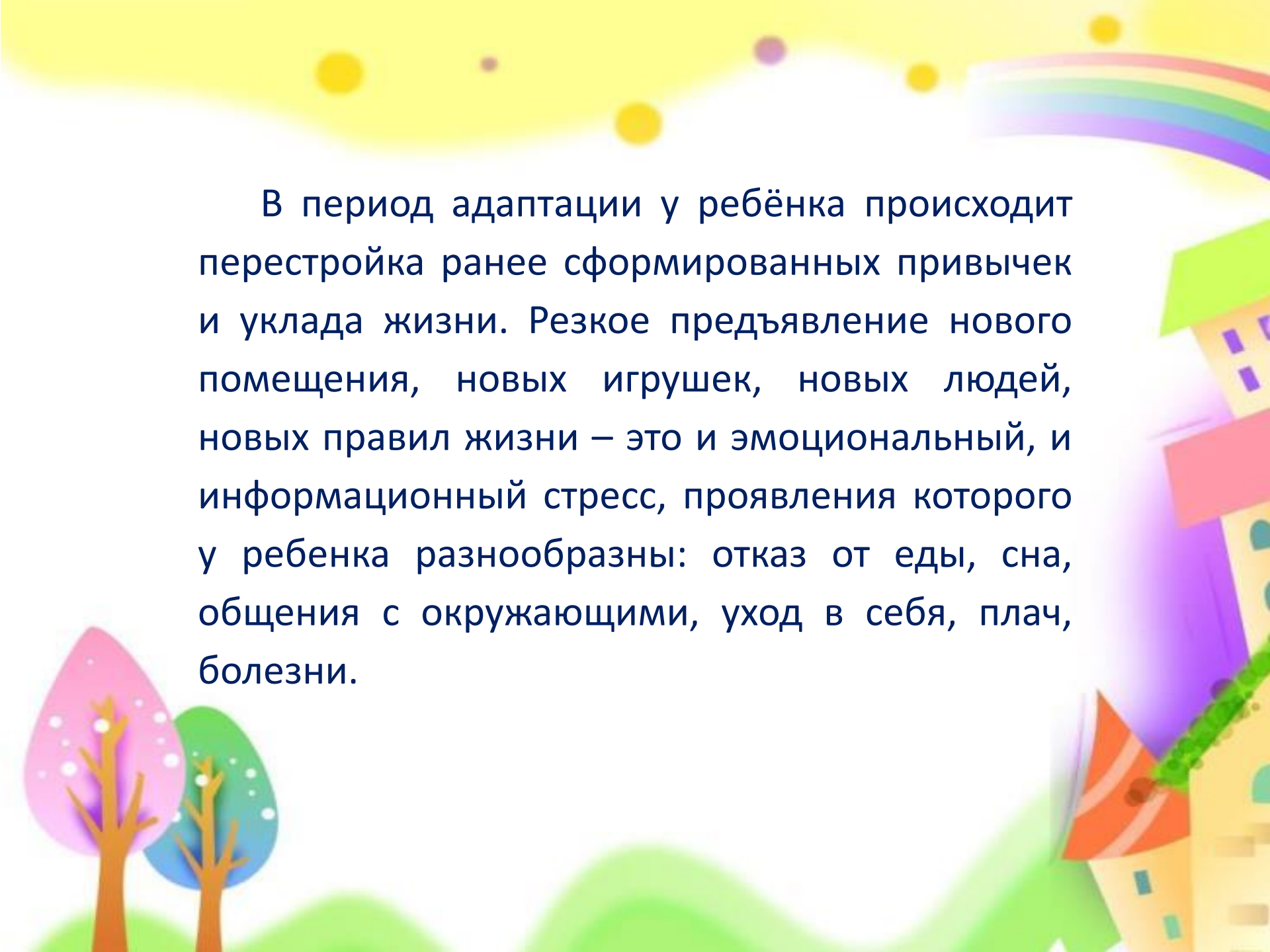


Задачи родительского собрания

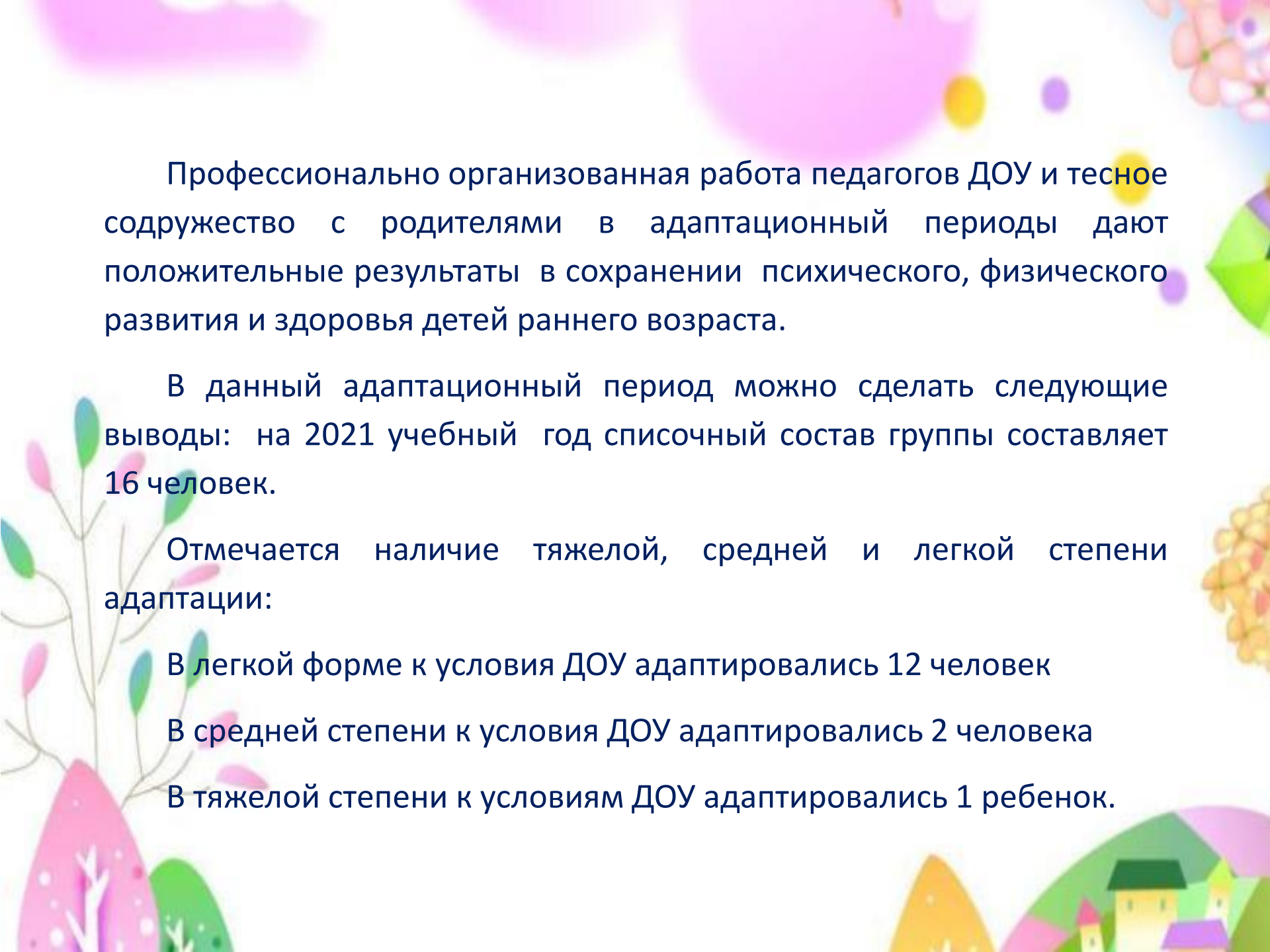
- Адаптация детей к ДОУ**
- ознакомление родителей с участниками педагогического процесса**
- напомнить родителям о правилах нашей группы**
- техника безопасности**

Адаптационный период

Детский сад – новый период в жизни ребенка. Для него это, прежде всего, первый опыт коллективного общения. Новую обстановку, незнакомых людей не все дети принимают сразу и без проблем. Часто случается, что для многих родителей после того, как они отдали своего ребенка в сад, наступает пора разочарования: детские слезы, капризы, отказы идти в сад, бесконечные болезни, невысказанные претензии и обиды в адрес воспитателей.

A vibrant, child-friendly illustration. At the top, a bright yellow sun with several smaller yellow circles around it. A multi-colored rainbow arches across the upper right. On the right side, a stylized house with a green roof, purple walls, and a red chimney. In the bottom left, two trees with pink and blue foliage and brown trunks. The bottom of the image features rolling green hills.

В период адаптации у ребёнка происходит перестройка ранее сформированных привычек и уклада жизни. Резкое предъявление нового помещения, новых игрушек, новых людей, новых правил жизни – это и эмоциональный, и информационный стресс, проявления которого у ребенка разнообразны: отказ от еды, сна, общения с окружающими, уход в себя, плач, болезни.



Профессионально организованная работа педагогов ДООУ и тесное содружество с родителями в адаптационный периоды дают положительные результаты в сохранении психического, физического развития и здоровья детей раннего возраста.


В данный адаптационный период можно сделать следующие выводы: на 2021 учебный год списочный состав группы составляет 16 человек.

Отмечается наличие тяжелой, средней и легкой степени адаптации:

В легкой форме к условия ДООУ адаптировались 12 человек

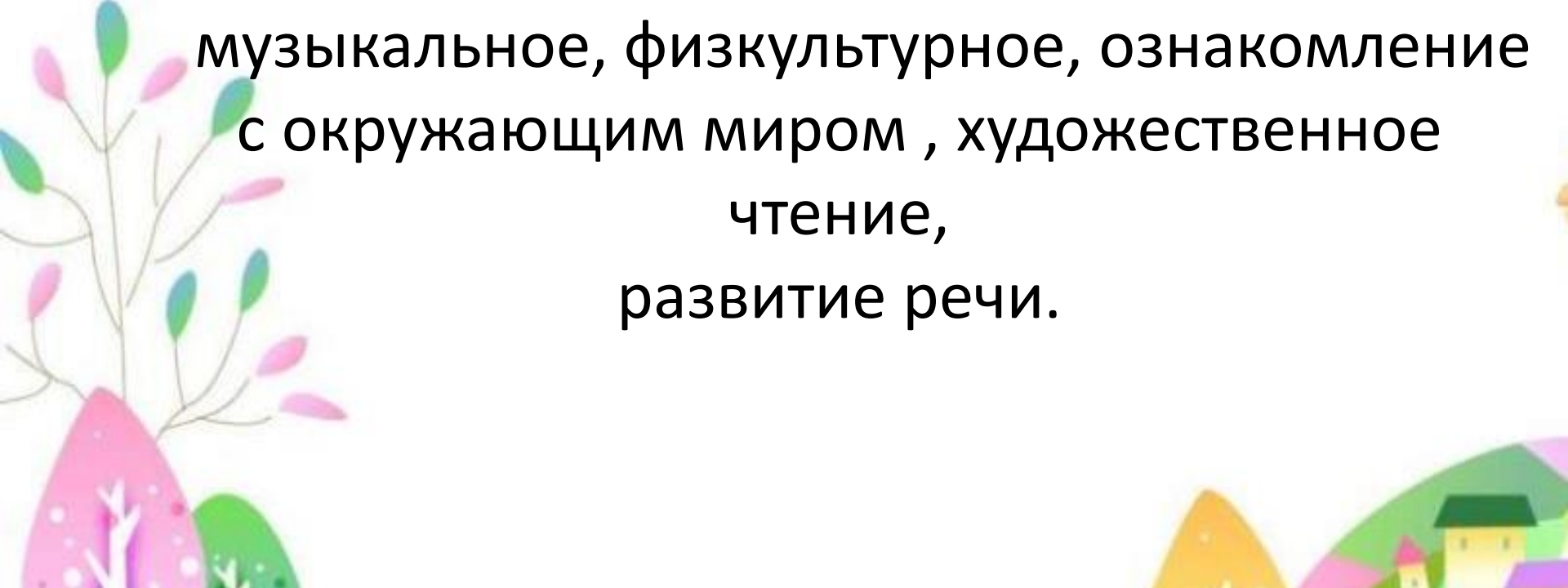
В средней степени к условия ДООУ адаптировались 2 человека

В тяжелой степени к условиям ДООУ адаптировались 1 ребенок.



В нашей группе проходит 10 занятий в
неделю.

Это: рисование, лепка,
музыкальное, физкультурное, ознакомление
с окружающим миром , художественное
чтение,
развитие речи.



Все занятия проходят в игровой форме.
Дети начинают учиться играть вместе,
делиться игрушками.



Samsung Quad Camera

Снято на Galaxy M31

Утренняя гимнастика

День начинается с утренней гимнастики.
Комплексы гимнастики расписаны на каждый
месяц в игровой стихотворной форме.



Samsung Quad Camera
Снято на Galaxy M31

Физическое развитие



Чтоб расти и закаляться
Не по дням, а по часам,
Физкультурой заниматься
Надо всем, ребята, нам!



Культурно-гигиенические навыки

В течение этого времени у детей сформировались простейшие культурно-гигиенические навыки. Все дети знают где находится их шкафчик, полотенце, горшок, кроватка.



Samsung Quad Camera
Снято на Galaxy M31

Во время умывания дети самостоятельно моют руки. Все дети знают свое полотенце и аккуратно вешают его на место.



Samsung Quad Camera
Снято на Galaxy M31

**«Не все умели кушать ложкой, но мы
выросли немножко, Теперь смотрите-ка
скорее, Кушать сами мы умеем! »**



Samsung Quad Camera
Снято на Galaxy M31



Samsung Quad Camera
Снято на Galaxy M31



Samsung Quad Camera
Снято на Galaxy M31

Навыки самообслуживания

При небольшой помощи взрослых дети умеют раздеваться (снимать колготки, обувь) и складывать аккуратно одежду на стул. Одевание дается нам сложнее, но мы еще учимся. Усвоили некоторые правила поведения в группе. Научились выполнять элементарные поручения, убирать игрушки.



Рисование

Дети знают, что
карандашами, красками и
кистью можно рисовать.

Чтение художественной литературы



Samsung Quad Camera
Снято на Galaxy M31

Игровая деятельность



В течение дня учимся играть в сюжетно ролевые игры, проводим физкультминутки, уделяем внимание дыхательной и пальчиковой гимнастике.



Самостоятельная деятельность



Samsung Quad Camera
Снято на Galaxy M31



Samsung Quad Camera
Снято на Galaxy M31



Дети с удовольствием играют в дидактические, развивающие игры. Складывают пирамидку.



©©©©

Samsung Quad Camera
Снято на Galaxy M31


Правила нашей группы:

- 1. Приводить детишек в детский сад не позднее 08.00 утра.** Старайтесь придерживаться режима изо дня в день. Даже в выходные дни сильно не отклоняйтесь от режима дня, не давайте детям долго отсыпаться, поздно ложиться, т. к. в начале недели им будет сложнее перестроиться на обычный режим. Если вы по каким-то причинам не привели ребенка до 8.00 утра или планируете привести позже, то, пожалуйста, до 8.00 проинформируйте нас о причинах отсутствия.
- 2. Приводить ребенка в детский сад здоровым!** В случае недомогания ребенка, вы должны оставить его дома, вызвать врача, и, уже здорового, привести со справкой. Если по иным причинам не посещали садик больше пяти дней, то, обязательно, приходим со справкой.
- 3. Приводить малыша нужно в удобной для него одежде** с удобными застежками. Обязательно, каждый день должно быть запасное белье. Также, желательно приносить запасные футболки или кофточки на случай, если во время приема пищи малыш облился.
- 4. Своевременно вносить плату за дет. сад до 10 числа каждого месяца.**



**Безопасность
ребёнка
в Новый Год**





Нарядная елка, щедро украшенная стеклянными игрушками, мишурой и серебристым дождем, конечно, очень привлекательна для ребенка. Пожевать такого рода красоту любят многие малыши. Результат - попадание несъедобных предметов в детский желудок, что чревато хирургическим вмешательством.

Опасность для ребенка представляют стеклянные елочные игрушки. Дети из любопытства могут взять их в рот, разбить и при этом пораниться. Стеклянные игрушки можно заменить пластиковыми, желательно чтобы они были без мелких деталей. Хороши и нарядные атласные банты, украшения из фольги или бумаги.



Не забывайте периодически поглядывать на кроху, даже когда вместе с ним играет много приглашенных детей. Во время праздника ему требуется не меньше внимания, чем обычно, а может быть, даже больше.




Еще одну опасность таит нарядная елочка. Это - разноцветные электрогирлянды. Электротравма - частое следствие резкого выдергивания шнуров и проводов. Обязательно проверьте исправность гирлянды, дабы избежать пожара. Кстати, не только она может стать причиной пожара. В праздники одновременно в квартирах и домах работают телевизор, магнитофон и еще много бытовых приборов. Электропроводка зачастую просто не выдерживает такой нагрузки.

Не только в Новый год, но и в обычные дни не оставляйте малыша наедине с животными - не важно, насколько они безобидны или малы. Не играет роли то, что вчера они вместе играли, ведь Новый год для животного, как известно, определенный стресс, который может не лучшим образом сказаться на малыше. Потому не рискуйте.



Камин не должен вмещать в себя ничего, кроме специально заготовленного для него топлива. Разворачивая подарки, устанавливая елку, кто-то может испытать соблазн бросить упаковку, рваную мишур, оберточную бумагу в камин вместо мусорного ведра.



Неотъемлемые атрибуты новогодних праздников - петарды и бенгальские огни. Не позволяйте малышу зажигать петарды самому - есть вероятность взрыва игрушки в руках. Всегда покупайте пиротехнические изделия только заводского изготовления с инструкцией по использованию и хранению (размещается на упаковке, этикетке или на листе-вкладыше). Информация об импортных изделиях должна быть на русском языке.

И взрослые, и дети любят праздничные огоньки вокруг в новогодние и рождественские вечера. Мы любим свечи, однако следует позаботиться об их безопасном использовании. Никогда не оставляйте горящих свечей без присмотра! Даже если вы покидаете комнату ненадолго, лучше затушить свечу. Не поручайте зажигать свечи и следить за ними детям! Не устанавливайте свечи там, где их могут достать малыши! Не используйте в качестве подсвечников посуду, не предназначенную специально именно для этой цели. Стекланные, пластиковые, картонные или бумажные стаканы могут загореться, оплавиться, треснуть и стать причиной пожара.



Следите за ребенком в оба глаза, не оставляйте его без присмотра. Ежегодно в медпункты поступают малыши, выехавшие на санках на проезжую часть и попавшие под машину. Часты случаи ожогов, черепно-мозговых травм, сломанных или отколотых зубов. Вина за травмы ребенка целиком лежит на взрослом. Зачастую многие из упомянутых травм просто не могли бы произойти, если бы за детишками был необходимый догляд.

Очень важна разъяснительная, профилактическая работа. Нужно заранее объяснить малышу, что можно, а что нет. Конечно, многого он не запомнит, но если разговаривать с крохой как со взрослым, он это оценит и послушается вас.



И конечно, перед празднованием проверьте, есть ли под рукой телефоны пожарной службы, полиции и „Скорой помощи“.



A vibrant, stylized illustration of a village scene. In the background, a rainbow arches over a cluster of colorful houses with various roof colors (red, yellow, purple, green). The foreground is dominated by lush green hills and numerous purple cherry blossoms in full bloom, some with falling petals. The overall style is bright and cheerful, typical of a spring-themed graphic.

***СПАСИБО
ЗА ВНИМАНИЕ!***