

*Я соблюдаю правила
безопасного поведения на дороге*

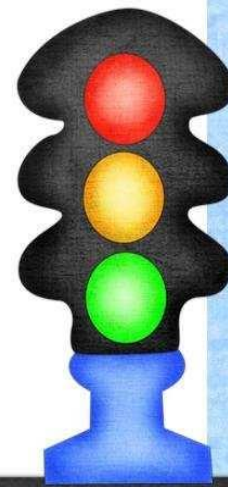

**Консультация для родителей
«Использование светоотражающих
элементов на одежде детей»**



Я грамотный пешеход!



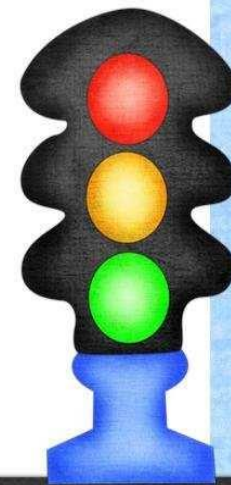
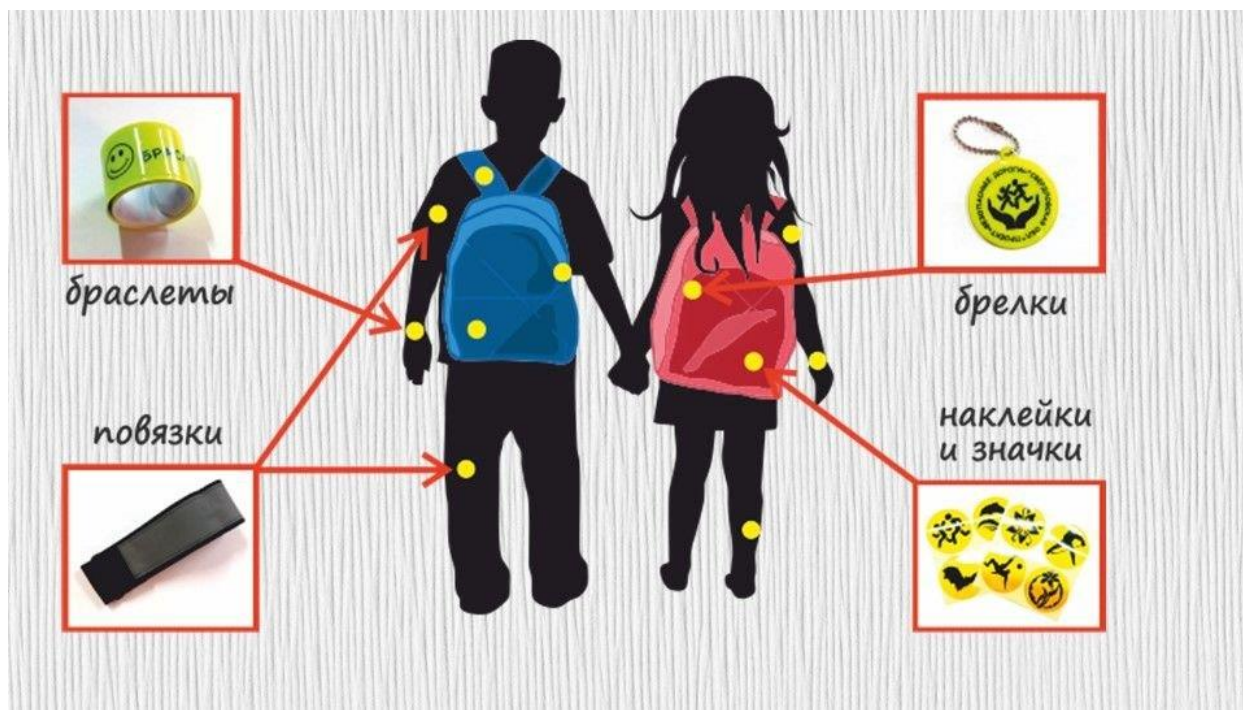
Пешеходы - это самая незащищенная категория участников движения. Что касается детей-пешеходов, то, каждый тринадцатый пострадавший в ДТП - это по-прежнему ребенок. В тех странах, где использование светоотражающих элементов на детской одежде введено в обязательном порядке, детский травматизм на дорогах снизился в 6 — 8 раз. Это очень важное достижение, ведь фликер — не просто блестящий значок, делающий пешехода заметным.



Фликер — блестящий значок, делающий пешехода заметным.



Фликеры могут располагаться на одежде в любом месте,
а также на школьных принадлежностях, сумках,
портфелях или рюкзаках



Летом фликеры могут понадобиться детям, там, где вечером на проезжей части нет освещения.

Как вариант можно приобрести светоотражающую тесьму, которая также пришивается к одежде.

Светоотражающую ленту необходимо пришить на рукава верхней одежды детей, либо на нарукавные повязки так, чтобы они не были закрыты при движении и способствовали зрительному восприятию.

Рекомендуется наносить их в виде горизонтальных и вертикальных полос на внешнюю часть рукавов.

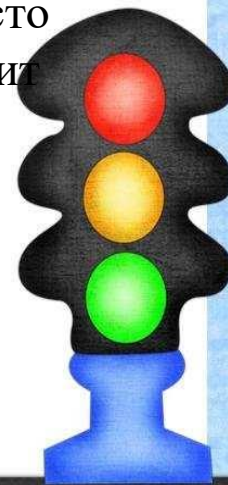
Кроме того, можно прикрепить светоотражающую ленту на спинку верхней одежды, нижнюю наружную часть брюк, а также на головные уборы, рукавицы, перчатки, обувь и другие предметы одежды.

Для несовершеннолетних велосипедистов эффективно использовать нашивки из светоотражающей ленты на жилетах и поясах, наклейки фликеров - на касках, элементах велосипеда.



В России требование носить светоотражатели при движении в темное время суток введено с 2006 года (пункт 4.1. Правил дорожного движения) и носит рекомендательный характер.

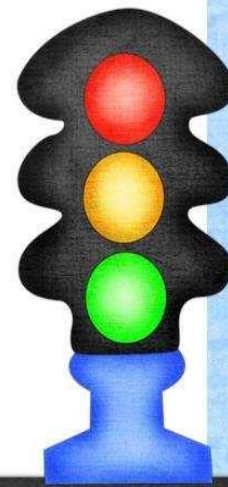
Между тем, исследования сотрудников Научно-исследовательского центра ГИБДД России показали, что применение пешеходами таких изделий, более чем в 6, 5 раза снижает риск наезда на них транспортного средства. Происходит это из-за того, что водитель обнаруживает пешехода, имеющего светоотражатели со значительно большего расстояния, вместо 30 метров — со 150 м, а при движении с дальним светом водитель видит пешехода уже на расстоянии 400 метров.



Уважаемые родители!
Научите ребенка привычке соблюдать правила
дорожного движения.

Побеспокойтесь о том, чтобы Ваш ребенок
«ЗАСВЕТИЛСЯ» на дороге.

Примите меры к тому, чтобы на одежде у
ребенка были светоотражающие элементы,
делающие его очень заметным на дороге.



БЕЗОПАСНОСТЬ
ДЕТЕЙ –
ОБЯЗАННОСТЬ
ВЗРОСЛЫХ!

